

Avdelningen för befolkning och välfärd
Enheten för statistik om utbildning och arbete

Övertäckning i statistiken avseende registrerade och nybörjare på grundnivå och avancerad nivå läsåren 2006/07-2011/12

1. Beskrivning av övertäckningen

Studenter som gjort tidiga avbrott från kurs har i de flesta fall felaktigt inkluderats i statistiken från 2007-2012 och därmed utgjort en övertäckning. Det gäller för de lärosäten som använder sig av det studieadministrativa systemet Ladok, som inbegriper ca 99 procent av de högskolestuderande.

Övertäckningen påverkar all statistik som bygger på registreringsuppgifter från vårterminen 2007 till höstterminen 2012. Statistiken om registrerade studenter, högskolenybörjare, högskolanybörjare, programnybörjare och helårsstudenter har således överskattats för berörda läsår till följd av övertäckningen.

2. Åtgärder

Samtliga Ladokanslutna lärosäten har levererat uppgifter om de tidiga avbrott som förekommit från vårterminen 2007 och framåt. Med hjälp av dessa uppgifter har SCB utfört korrigeringar i aktuella register.

Uppgifterna om tidiga avbrott som samlades in från samtliga Ladokanslutna lärosäten innehöll alla tidiga avbrott som förekommit under berörda läsår. Det innebär att också sent registrerade tidiga avbrott som, även om Ladok's uttagsprogram fungerat, inte hade kommit SCB till känna genom den ordinarie rapporteringen nu inkom och användes i registerkorrigeringen, så kallad registervård.

De Statistiska meddelanden som finns publicerade för berörd tidsperiod kommer inte att korrigeras. Övertäckningen förändrar inte bilden i tidigare publicerad statistik och arbetsinsatsen för en sådan korrigering bedöms som allt för omfattande för att anses berättigad. Den här rapporten som beskriver övertäckningens storlek och effekterna av registerkorrigeringen kompletterar istället befintliga Statistiska meddelandena.

3. Övertäckningens storlek och effekterna av registerkorrigeringen

I detta kapitel redovisas övertäckningens storlek och effekterna av registerkorrigeringen läsårsvis för alla lärosäten sammantaget. De aktuella redovisningsgrupperna är antal registrerade studenter, antal högskolenybörjare, antal högskolanybörjare, antal programnybörjare samt antal helårsstudenter. I tabell 1-5 i tabellbilagan återfinns tabeller för redovisningsgrupperna uppdelat per läsår och lärosäte.

Olika lärosäten kan ha olika rutiner för hur registreringar inom program sker, kurs- eller terminsregistrering¹, samt hur tidiga avbrott hanteras. Tidiga avbrott från program med terminsregistrering har inte inkluderats i statistiken och därmed i övertäckningen. Detsamma gäller för tidiga avbrott som inte sparats av lärosätet. Det är en förklaring till varför effekterna av registerkorrigeringen blir olika stor för de olika lärosätena.

De sent registrerade tidiga avbrott som förekommit under aktuell period och som SCB nu fått kännedom om och använt för registervård står för ca fem procent av övertäckningen. Förberedande kurser på Kungliga tekniska högskolan har till viss del exkluderats i statistiken tidigare. Det är nu beslutat att dessa kurser ska ingå i statistiken från och med läsåret 2007/08 och korrigerings av detta har gjorts i samband med denna publicering. Det innebär att Kungliga tekniska högskolan även har haft en undertäckning i tidigare publicerad statistik. Undertäckningen har varit större än övertäckningen för berörda år och de har därför en ökning av studenter för redovisningsgrupperna, till skillnad från övriga lärosäten.

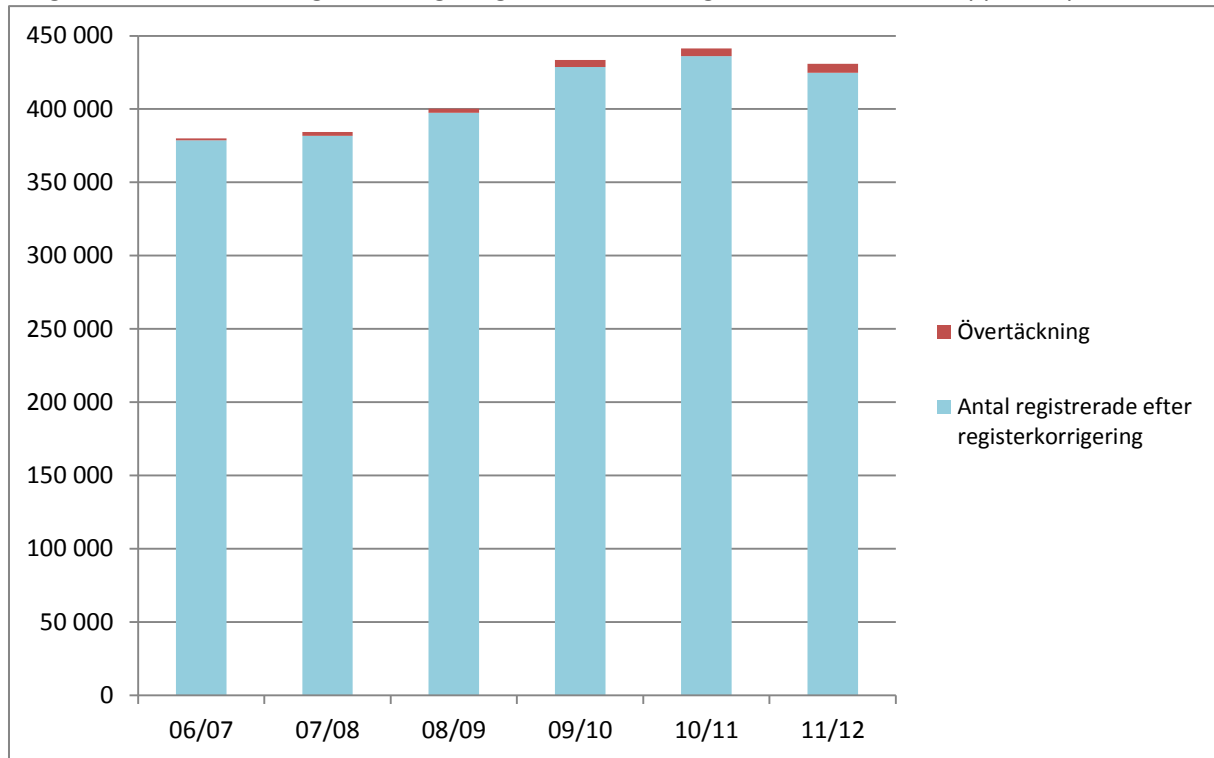
De tabeller och diagram som används i denna rapport för att illustrera övertäckningens storlek bygger på jämförelser mellan populationerna före och efter registerkorrigeringen, registervården inkluderad. SCB har valt att göra så för att underlätta för läsaren av rapporten och för att det antas vara till störst nytta för användarna av statistiken.

¹ Det finns två varianter av hur lärosätena rent tekniskt registrerar studenter inom program i Ladok. Antingen registrerar man enbart successivt på kurser inom programmet (kursregistrering) eller också tillämpar man parallellt en terminsvis registrering inom programmet (terminsregistrering).

3.1 Antal registrerade studenter

För antalet registrerade studenter blev effekten av registerkorrigeringen som störst läsåret 2011/12 och övertäckningen uppgick då till 1,4 procent sett till alla lärosäten sammantaget. Diagram 1. visar effekten av registerkorrigeringen för antalet registrerade studenter uppdelat per läsår.

Diagram 1. Effekten av registerkorrigeringen för antalet registrerade studenter uppdelat per läsår

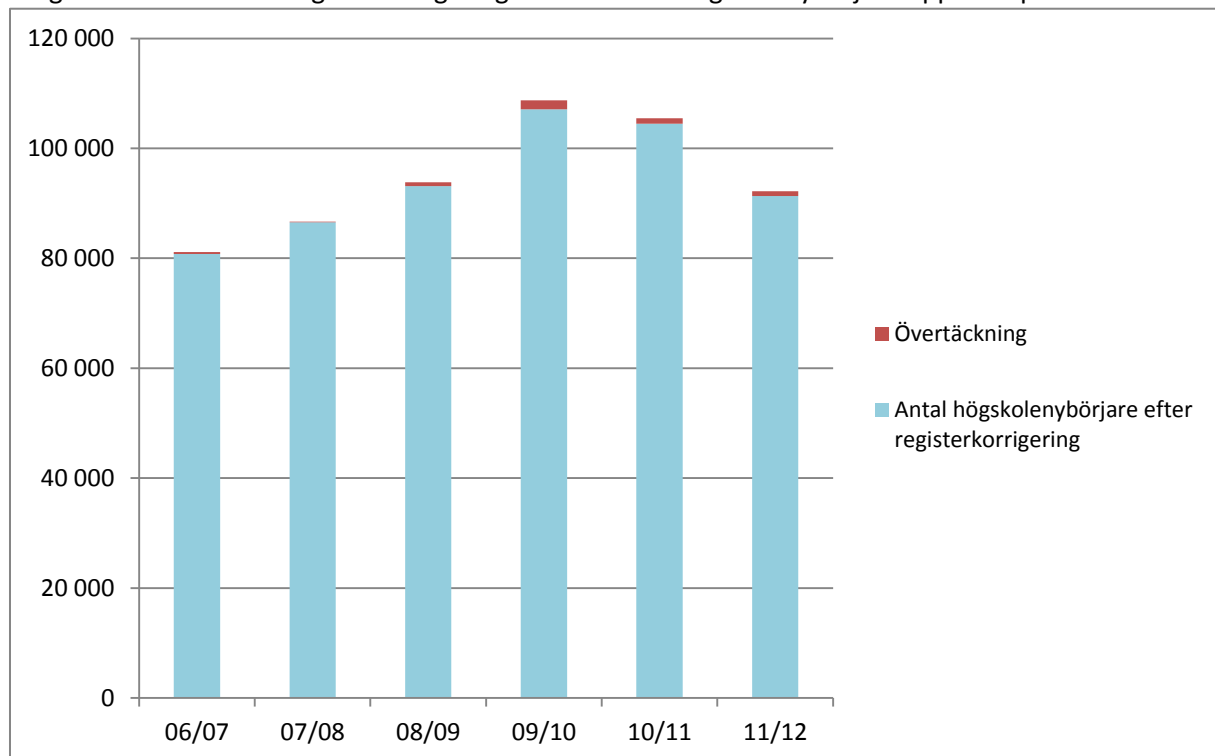


Den procentuellt största övertäckningen läsåret 2011/12 återfanns på Högskolan på Gotland, följt av Högskolan Kristianstad och Blekinge tekniska högskola. Se vidare i tabellbilagan, tabell 1.

3.2 Antal högskolenybörjare

För antalet högskolenybörjare, dvs. studenter som för första gången är registrerad i högskoleutbildning på grundnivå eller avancerad nivå, blev effekten av registerkorrigeringen som störst läsåret 2009/10 då övertäckningen uppgick till 1,4 procent sett till alla lärosäten sammantaget. Studenter som gjort tidiga avbrott ett år och sedan fullföljt kurser ett senare år har förskjutit sin högskolenybörjarpost framåt i tiden, vilket kan förklara varför effekten av registerkorrigeringen sjunker för de senare läsåren. Diagram 2. visar effekten av registerkorrigeringen för antalet högskolenybörjare uppdelat per läsår.

Diagram 2. Effekten av registerkorrigeringen för antalet högskolenybörjare uppdelat per läsår



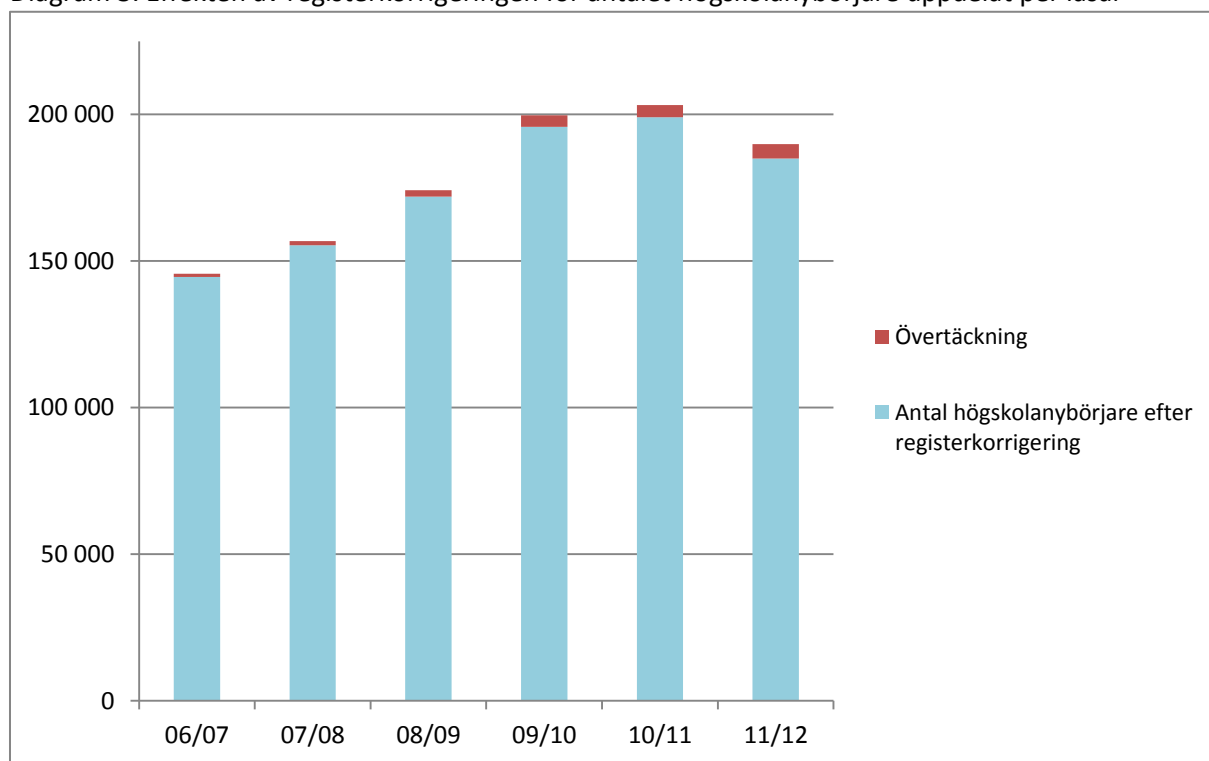
Vissa Ladokanslutna lärosäten tillämpar inte tidiga avbrott utan raderar istället registreringen. Tillsammans med de lärosäten som ej är Ladokanslutna har för dessa lärosäten registerkorrigeringen inte haft någon effektpåverkan för någon annan redovisningsgrupp än högskolenybörjare. En student som innan registerkorrigeringen var registrerad som högskolenybörjare på annan högskola, men vars registrering där tagits bort i korrigeringsarbetet, kan nu istället vara högskolenybörjare på någon av dessa lärosäten.

Den procentuellt största övertäckningen läsåret 2009/10 återfanns på Örebro universitet, följt av Blekinge tekniska högskola och Högskolan på Gotland. Se vidare i tabellbilagan, tabell 2.

3.3 Antal högskolanybörjare

För antalet högskolanybörjare, dvs. nybörjare vid visst lärosäte, blev effekten av registerkorrigeringen som störst läsåret 2011/12 och övertäckningen uppgick då till 2,6 procent sett till alla lärosäten sammantaget. Diagram 3. visar effekten av registerkorrigeringen för antalet högskolanybörjare uppdelat per läsår.

Diagram 3. Effekten av registerkorrigeringen för antalet högskolanybörjare uppdelat per läsår

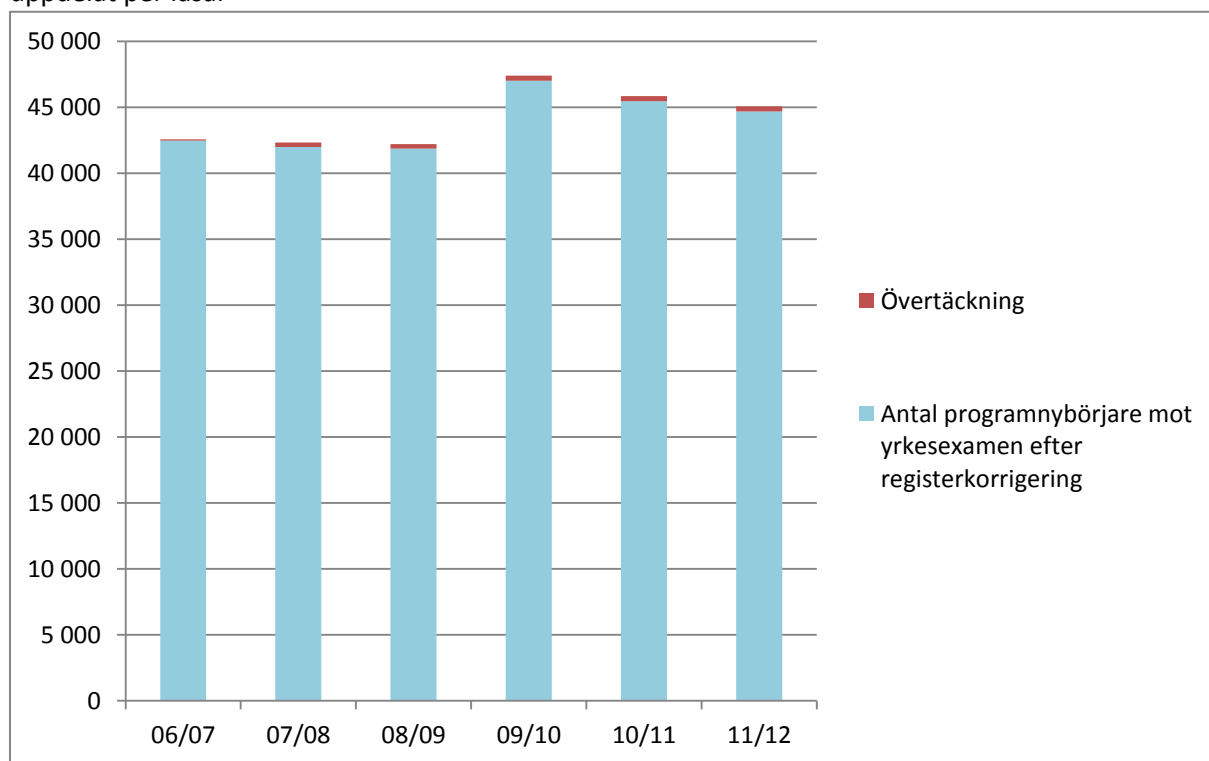


Den procentuellt största övertäckningen läsåret 2011/12 återfanns på Högskolan i Kristianstad, följt av Högskolan på Gotland och Blekinge tekniska högskola. Se vidare i tabellbilagan, tabell 3.

3.4 Antal programnybörjare mot yrkesexamen

För antalet programnybörjare blev effekten av registerkorrigeringen 0,8 procent för alla läsår utom 2006/07 då den var 0,3 procent. Diagram 4. visar effekten av registerkorrigeringen för antalet programnybörjare mot yrkesexamen uppdelat per läsår.

Diagram 4. Effekten av registerkorrigeringen för antalet programnybörjare mot yrkesexamen uppdelat per läsår

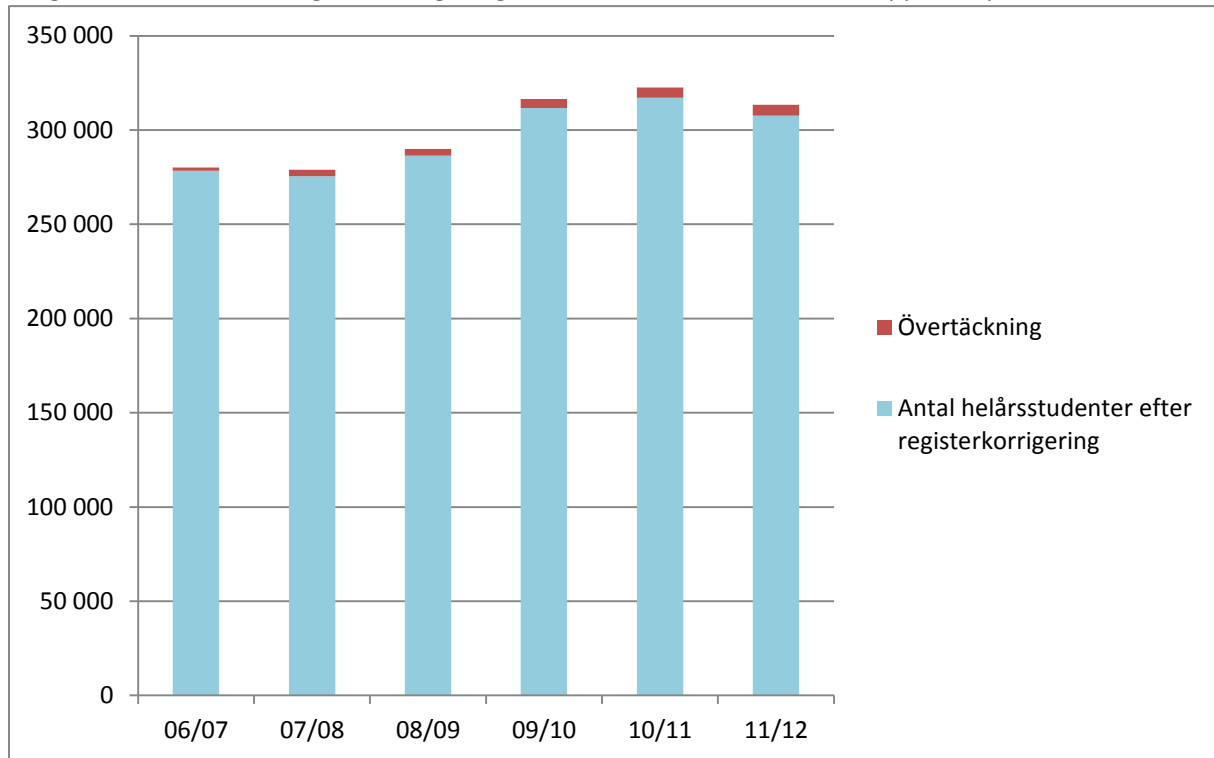


Se tabell 4 i tabellbilagan för att se effektpåverkan uppdelat efter program.

3.5 Antal helårsstudenter

För antalet helårsstudenter blev effekten av registerkorrigeringen som störst läsåret 2011/12 då övertäckningen uppgick till 1,9 procent sett till alla lärosäten sammantaget. Diagram 5. visar effekten av registerkorrigeringen för antalet helårsstudenter uppdelat per läsår.

Diagram 5. Effekten av registerkorrigeringen för antalet helårsstudenter uppdelat per läsår



Den procentuellt största övertäckningen läsåret 2011/12 återfanns på Högskolan på Gotland, följt av Högskolan Kristianstad och Högskolan Dalarna. Se vidare i tabellbilagan, tabell 5.

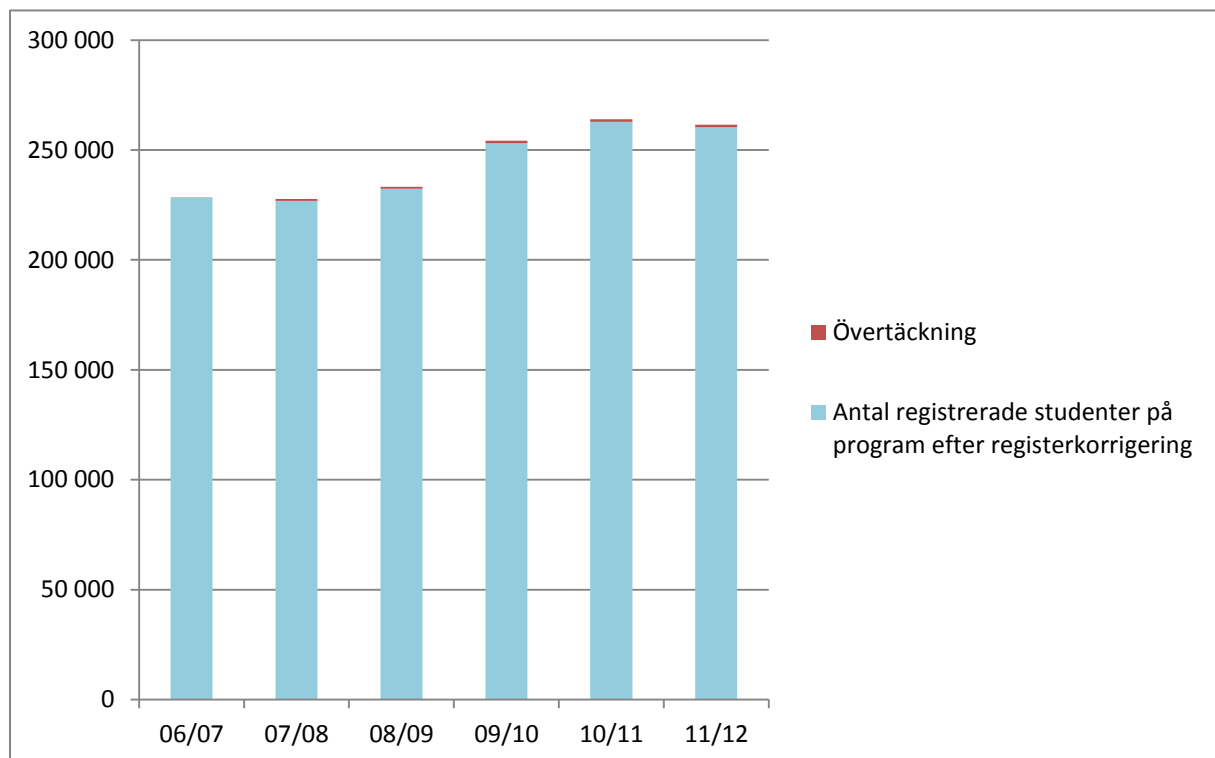
4. Effekterna för några redovisningsvariabler

I detta kapitel presenteras hur effekten av registerkorrigeringen ser ut för några utvalda redovisningsvariabler. Jämförelser görs mellan programstudenter och studenter som läser på fristående kurs, mellan studenter som läser på campus och distans samt mellan kvinnor och män.

4.1. Programstudenter jämfört med studenter på fristående kurs

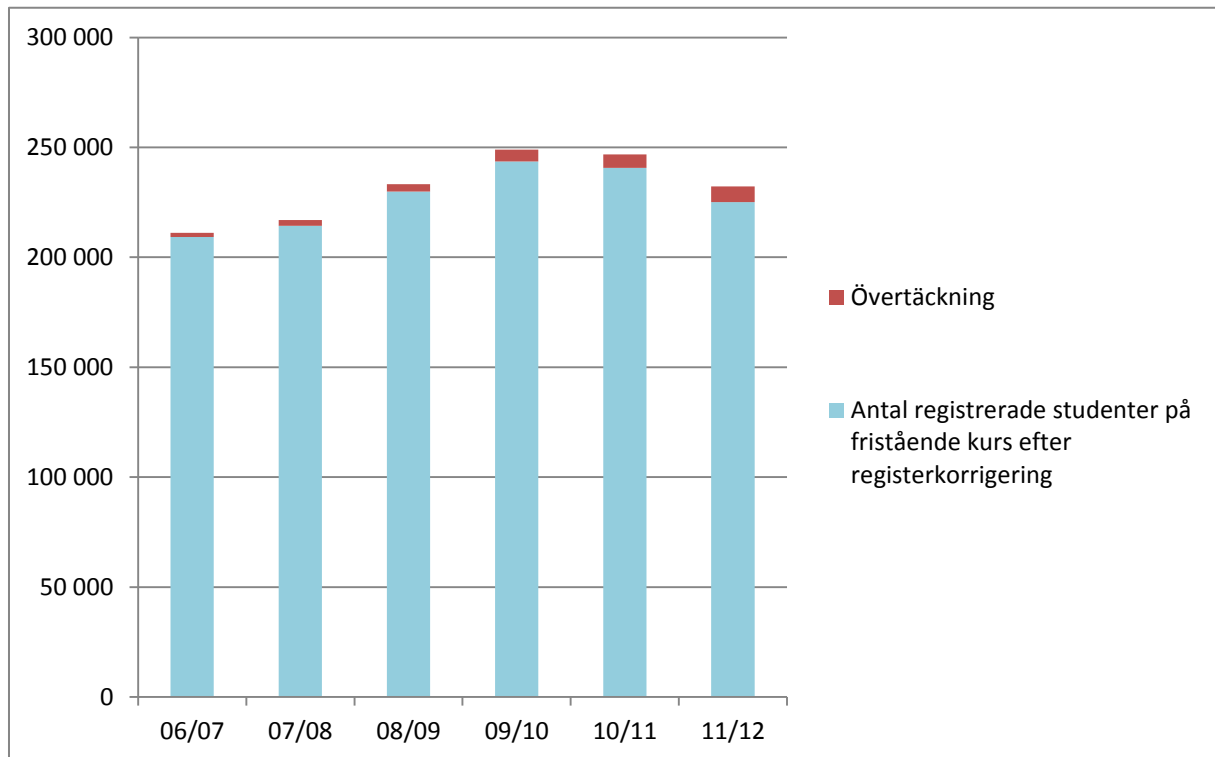
Som visas i diagram 6 och 7 och i tabell 6 och 7 i tabellbilagan har effekten av registerkorrigeringen varit större för tidiga avbrott från fristående kurser jämfört med program. Övertäckningen av antalet studenter registrerade på program var 0,5 procent läsåret 2011/12 jämfört med antalet registrerade studenter på fristående kurs som samma läsår hade en övertäckning på 3,1 procent.

Diagram 6. Effekten av registerkorrigeringen för antalet programregistrerade studenter uppdelat per läsår



Den procentuellt största övertäckningen av studenter registrerade på program läsåret 2011/12 hade Örebro universitet, följt av Södertörns högskola och Högskolan på Gotland. Se vidare i tabellbilagan, tabell 7.

Diagram 7. Effekten av registerkorrigeringen för antalet studenter på fristående kurs uppdelat per läsår

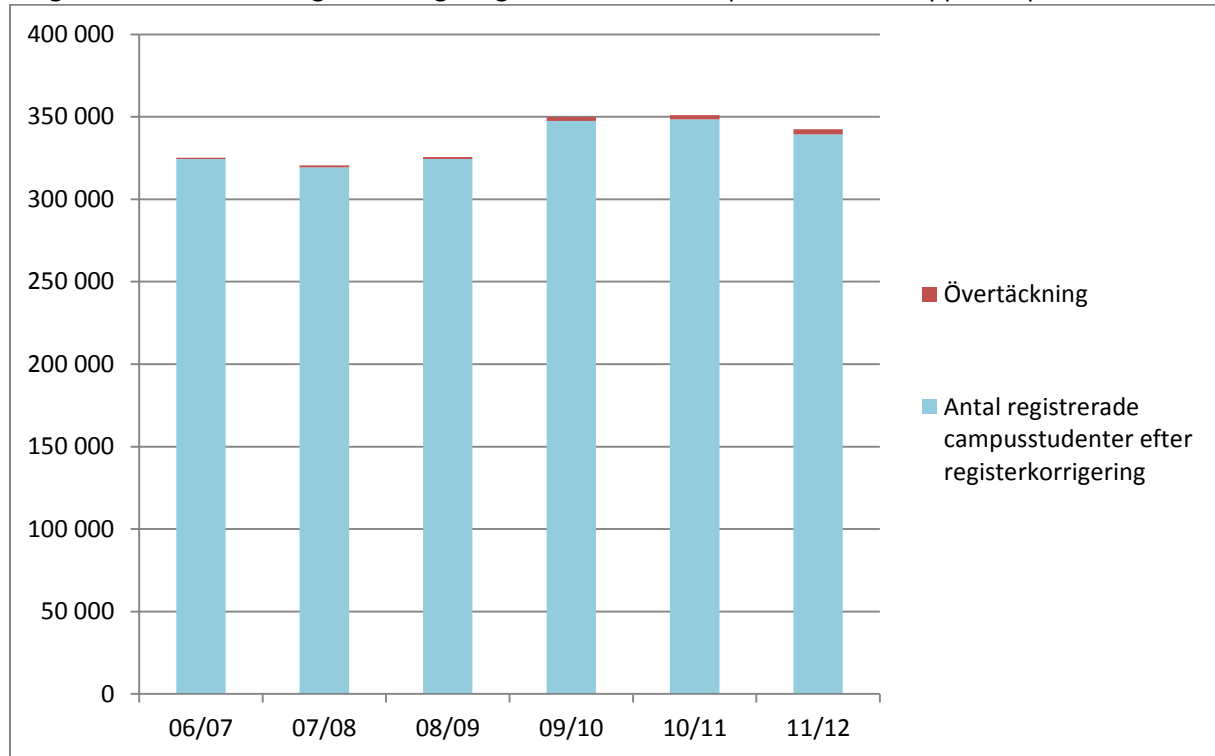


Den procentuellt största övertäckningen av studenter registrerade på fristående kurs läsåret 2011/12 hade Blekinge tekniska högskola, följt av Högskolan Kristianstad och Högskolan på Gotland. Se vidare i tabellbilagan, tabell 7.

4.2. Campusstudenter jämfört med distansstudenter

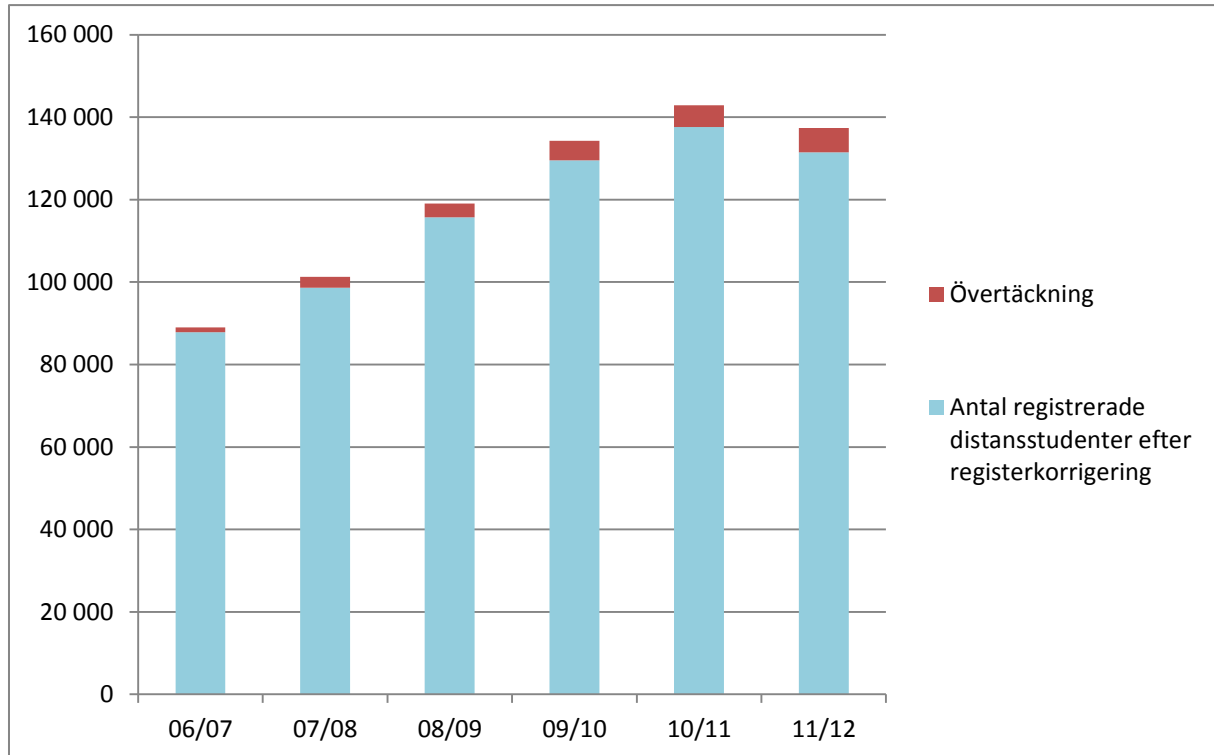
Diagram 8 och 9 och tabell 8 och 9 i tabellbilagan visar att effekten av registerkorrigeringen varit större för tidiga avbrott från kurser på distans jämfört med kurser på campus. Övertäckningen av antalet campusstudenter var 0,9 procent läsåret 2011/12 jämfört med antalet distansstudenter som samma läsår hade en övertäckning på 4,3 procent.

Diagram 8. Effekten av registerkorrigeringen för antalet campusstuderande uppdelat per läsår



Den procentuellt största övertäckningen av studenter som läste på campus läsåret 2011/12 hade Södertörns högskola, följt av Örebro universitet och Högskolan väst. Se vidare i tabellbilagan, tabell 9.

Diagram 9. Effekten av registerkorrigeringen för antalet distansstuderande uppdelat per läsår



Den procentuellt största övertäckningen av studenter som läste på distans läsåret 2011/12 hade Högskolan Kristianstad, följt av Högskolan på Gotland och Blekinge tekniska högskola. Se vidare i tabellbilagan, tabell 9.

4.3. Registrerade studenter efter kön

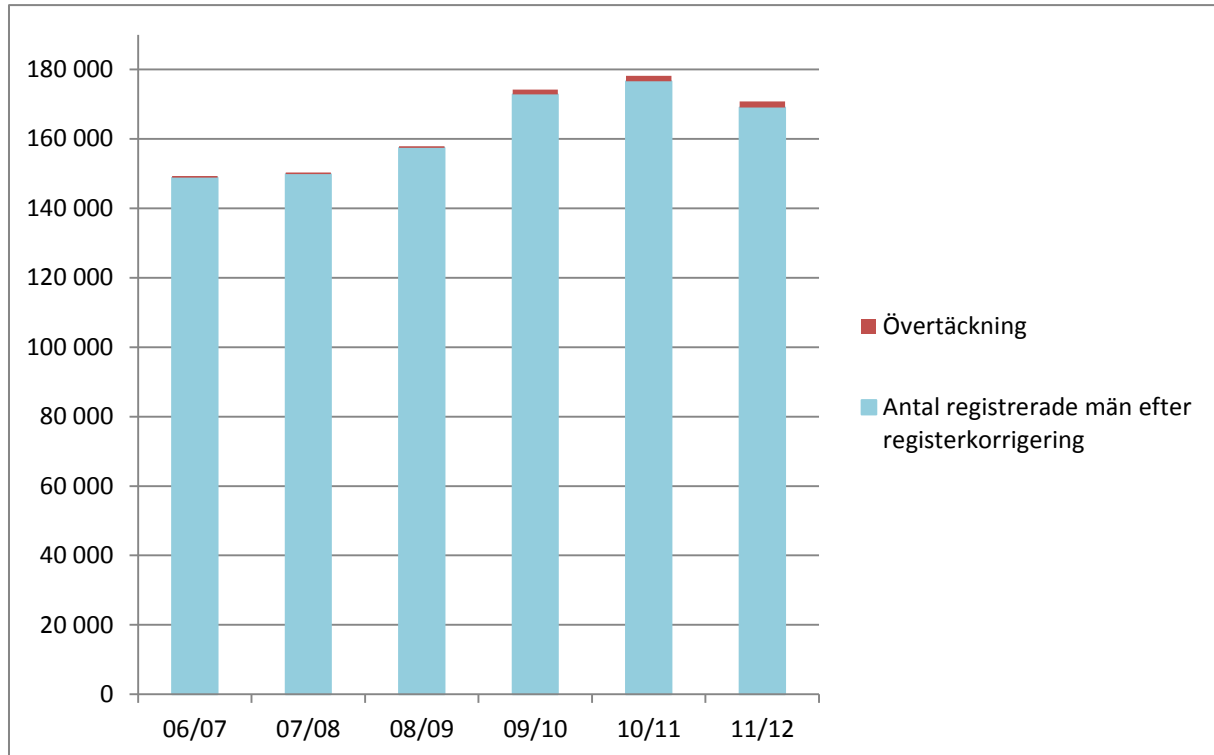
Diagram 10 och 11 och tabell 10 och 11 i tabellbilagan visar att effekten av registerkorrigeringen varit större för kvinnor jämfört med män. Övertäckningen av antalet kvinnor var 1,6 procent läsåret 2011/12 jämfört med antalet män som samma läsår hade en övertäckning på 1,0 procent.

Diagram 8. Effekten av registerkorrigeringen för antalet kvinnor uppdelat per läsår



Den procentuellt största övertäckningen av kvinnor läsåret 2011/12 hade Högskolan på Gotland, följt av Högskolan Kristianstad och Blekinge tekniska högskola. Se vidare i tabellbilagan, tabell 11.

Diagram 9. Effekten av registerkorrigeringen för antalet män uppdelat per läsår



Den procentuellt största övertäckningen av män läsåret 2011/12 hade Högskolan på Gotland, följt av Högskolan Kristianstad och Blekinge tekniska högskola. Se vidare i tabellbilagan, tabell 11.

5. Kontaktuppgifter

Vid eventuella frågor om rapportens innehåll kontaktas SCB via mail.

e-post: hogskolestatistik@scb.se

Tabell 1. Registrerade läsåren 2006/07 - 2011/12 efter högskola före och efter korrigering av högskoleregistret

Universitet/högskola	2006/07			2007/08			2008/09			2009/10			2010/11			2011/12		
	Före	Efter	Diff i %	Före	Efter	Diff i %	Före	Efter	Diff i %	Före	Efter	Diff i %	Före	Efter	Diff i %	Före	Efter	Diff i %
Totalt	380 054	378 665	-0,4	384 393	381 770	-0,7	400 409	397 530	-0,7	433 495	428 696	-1,1	441 488	436 153	-1,2	430 933	424 875	-1,4
Universitet																		
Uppsala universitet	28 195	28 195	0,0	28 042	28 042	0,0	29 742	29 742	0,0	32 055	32 055	0,0	34 880	34 880	0,0	36 486	36 486	0,0
Lunds universitet	34 026	33 616	-1,2	34 106	33 410	-2,0	37 028	36 524	-1,4	38 808	38 318	-1,3	39 448	38 796	-1,7	38 500	37 802	-1,8
Göteborgs universitet	34 739	34 609	-0,4	35 260	34 821	-1,2	37 036	36 456	-1,6	40 747	39 932	-2,0	40 296	39 242	-2,6	38 975	37 833	-2,9
Stockholms universitet	35 006	34 838	-0,5	40 903	40 402	-1,2	44 787	44 159	-1,4	47 996	47 170	-1,7	49 953	49 216	-1,5	50 885	49 916	-1,9
Umeå universitet	23 572	23 469	-0,4	22 895	22 551	-1,5	26 268	25 561	-2,7	29 507	28 824	-2,3	30 353	29 511	-2,8	28 667	27 814	-3,0
Linköpings universitet	21 406	21 349	-0,3	22 064	21 912	-0,7	21 914	21 734	-0,8	23 210	23 000	-0,9	23 575	23 391	-0,8	23 033	22 862	-0,7
Karolinska institutet	8 162	8 155	-0,1	7 412	7 407	-0,1	7 556	7 543	-0,2	8 037	8 006	-0,4	9 143	9 113	-0,3	9 758	9 651	-1,1
Kungl. Tekniska högskolan	17 043	17 036	0,0	17 127	18 681	9,1	17 763	19 054	7,3	18 732	19 080	1,9	19 468	20 060	3,0	17 909	18 167	1,4
Chalmers tekniska högskola	9 917	9 917	0,0	9 548	9 548	0,0	10 244	10 244	0,0	10 681	10 681	0,0	10 063	10 063	0,0	9 651	9 651	0,0
Luleå tekniska universitet	10 148	10 096	-0,5	9 815	9 671	-1,5	10 100	9 952	-1,5	11 694	11 502	-1,6	13 444	13 129	-2,3	15 580	15 038	-3,5
Handelshögskolan i Stockholm	1 638	1 638	0,0	1 639	1 639	0,0	1 699	1 699	0,0	1 886	1 886	0,0	1 884	1 884	0,0	1 891	1 891	0,0
Sveriges lantbruksuniversitet	4 994	4 990	-0,1	5 072	5 057	-0,3	5 179	5 158	-0,4	5 777	5 740	-0,6	6 049	5 937	-1,9	5 741	5 653	-1,5
Karlstads universitet	12 095	12 032	-0,5	12 360	12 100	-2,1	12 643	12 322	-2,5	14 214	13 889	-2,3	14 411	14 058	-2,4	14 026	13 684	-2,4
Linnéuniversitetet	-	-	-	-	-	-	-	-	-	21 144	20 767	-1,8	29 302	28 577	-2,5	28 969	27 784	-4,1
Växjö universitet	11 660	11 605	-0,5	12 677	12 464	-1,7	14 264	13 975	-2,0	11 502	11 345	-1,4	-	-	-	-	-	-
Örebro universitet	11 508	11 428	-0,7	11 872	11 496	-3,2	12 410	11 952	-3,7	14 641	14 104	-3,7	15 862	15 294	-3,6	14 831	14 195	-4,3
Mittuniversitetet	13 843	13 723	-0,9	14 660	14 359	-2,1	17 862	17 335	-3,0	21 665	20 834	-3,8	20 301	19 477	-4,1	16 402	15 556	-5,2
Högskolor																		
Blekinge tekniska högskola	7 439	7 186	-3,4	6 661	6 402	-3,9	6 967	6 872	-1,4	8 322	7 661	-7,9	8 679	8 029	-7,5	7 091	6 630	-6,5
Försvarshögskolan	-	-	-	208	208	0,0	516	503	-2,5	849	843	-0,7	726	722	-0,6	878	857	-2,4
Gymnastik- och idrottshögskolan	619	619	0,0	585	585	0,0	633	633	0,0	773	773	0,0	738	738	0,0	1 130	1 128	-0,2
Högskolan i Borås	8 731	8 683	-0,5	9 867	9 725	-1,4	10 095	9 905	-1,9	11 054	10 780	-2,5	10 457	10 216	-2,3	10 245	9 983	-2,6
Högskolan Dalarna	9 263	9 223	-0,4	11 031	10 910	-1,1	13 940	13 519	-3,0	15 963	15 437	-3,3	15 504	14 872	-4,1	14 163	13 324	-5,9
Högskolan på Gotland	4 623	4 583	-0,9	6 337	6 181	-2,5	7 130	6 931	-2,8	6 976	6 558	-6,0	7 487	6 797	-9,2	6 729	5 981	-11,1
Högskolan i Gävle	10 993	10 744	-2,3	10 831	10 448	-3,5	11 178	10 736	-4,0	12 857	12 200	-5,1	13 453	12 953	-3,7	13 226	12 734	-3,7
Högskolan i Halmstad	7 832	7 763	-0,9	7 941	7 840	-1,3	9 461	9 284	-1,9	10 679	10 480	-1,9	8 683	8 529	-1,8	8 638	8 476	-1,9
Högskolan i Jönköping	9 596	9 595	0,0	13 135	13 096	-0,3	14 431	14 390	-0,3	14 565	14 540	-0,2	15 730	15 686	-0,3	14 174	14 152	-0,2
Högskolan i Kalmar	8 904	8 888	-0,2	9 580	9 533	-0,5	9 877	9 788	-0,9	7 967	7 908	-0,7	-	-	-	-	-	-
Högskolan Kristianstad	8 888	8 814	-0,8	9 289	9 122	-1,8	9 542	9 395	-1,5	11 161	10 772	-3,5	13 094	12 198	-6,8	13 396	12 188	-9,0
Högskolan i Skövde	5 873	5 867	-0,1	6 196	6 172	-0,4	7 637	7 533	-1,4	8 677	8 533	-1,7	9 370	9 111	-2,8	10 676	10 312	-3,4
Högskolan Väst	6 556	6 498	-0,9	7 968	7 719	-3,1	8 238	7 950	-3,5	9 072	8 736	-3,7	8 868	8 517	-4,0	8 772	8 445	-3,7
Lärarhögskolan i Stockholm	11 096	11 044	-0,5	8 080	7 993	-1,1	-	-	-	-	-	-	-	-	-	-	-	-
Malmö högskola	16 138	15 910	-1,4	17 156	16 775	-2,2	17 919	17 730	-1,1	19 067	18 790	-1,5	19 667	19 412	-1,3	20 129	19 780	-1,7
Mälardalens högskola	11 761	11 722	-0,3	11 492	11 402	-0,8	10 718	10 644	-0,7	11 890	11 812	-0,7	12 869	12 791	-0,6	13 179	13 039	-1,1
Södertörns högskola	8 355	8 309	-0,6	8 110	7 968	-1,8	8 626	8 451	-2,0	10 650	10 430	-2,1	12 621	12 227	-3,1	10 774	10 351	-3,9

Konstnärliga högskolor

Beckmans Designhögskola	123	123	0,0	122	122	0,0	124	124	0,0	129	129	0,0	124	124	0,0	122	122	0,0
Dans- och cirkushögskolan	194	194	0,0	272	272	0,0	285	285	0,0	284	284	0,0	255	255	0,0	250	247	-1,2
Dramatiska institutet	398	398	0,0	215	215	0,0	201	201	0,0	254	254	0,0	195	195	0,0	-	-	
Konstfack	643	643	0,0	658	658	0,0	642	642	0,0	723	723	0,0	809	809	0,0	764	764	0,0
Kungl. Konsthögskolan	253	253	0,0	251	251	0,0	271	271	0,0	240	240	0,0	252	252	0,0	268	268	0,0
Kungl. Musikhögskolan i Stockholm	750	750	0,0	964	964	0,0	971	971	0,0	1 065	1 065	0,0	1 114	1 114	0,0	739	739	0,0
Operahögskolan i Stockholm	42	42	0,0	43	43	0,0	39	39	0,0	44	44	0,0	39	39	0,0	42	42	0,0
Stockholms dramatiska högskola	-	-		-	-		-	-		-	-		271	271	0,0	272	271	-0,4
Teaterhögskolan i Stockholm	272	272	0,0	205	205	0,0	209	209	0,0	166	166	0,0	85	85	0,0	-	-	

Övriga enskilda utbildningsanordnare

Ersta Sköndal högskola	1 079	1 079	0,0	1 022	1 022	0,0	1 067	1 067	0,0	1 135	1 135	0,0	1 171	1 171	0,0	1 220	1 218	-0,2
Gammelkroppa skogsskola	18	18	0,0	18	18	0,0	19	19	0,0	25	25	0,0	23	23	0,0	26	26	0,0
Johannelunds teologiska högskola	175	175	0,0	164	164	0,0	168	168	0,0	187	187	0,0	192	192	0,0	225	225	0,0
Newmaninstitutet	-	-		-	-		-	-		-	-		104	104	0,0	160	160	0,0
Röda Korsets Högskola	570	570	0,0	545	544	-0,2	600	600	0,0	686	683	-0,4	660	659	-0,2	600	600	0,0
Sophiahemmet Högskola	426	426	0,0	467	467	0,0	520	520	0,0	562	562	0,0	595	594	-0,2	673	670	-0,4
Stockholms Musikpedagogiska Institut	206	206	0,0	171	171	0,0	138	138	0,0	197	197	0,0	147	147	0,0	222	222	0,0
Teologiska Högskolan, Stockholm	464	464	0,0	449	449	0,0	451	451	0,0	530	530	0,0	458	458	0,0	470	470	0,0
Örebro Teologiska Högskola	325	325	0,0	253	253	0,0	308	308	0,0	303	303	0,0	281	281	0,0	262	262	0,0

Enskilda psykoterapianordnare

Ericastiftelsen	99	99	0,0	121	121	0,0	103	103	0,0	145	145	0,0	147	147	0,0	143	143	0,0
Evidens AB	52	52	0,0	48	48	0,0	67	67	0,0	40	40	0,0	60	60	0,0	87	87	0,0
Göteborgs Psykoterapi Institut	55	55	0,0	37	37	0,0	21	21	0,0	6	6	0,0	-	-		-	-	
Linnéstadens Psykoterapi Institut	25	25	0,0	6	6	0,0	6	6	0,0	-	-		-	-		-	-	
Otterhällans Institut	17	17	0,0	12	12	0,0	10	10	0,0	4	4	0,0	-	-		-	-	
Psykoterapisällskapet i Stockholm AB	53	53	0,0	39	39	0,0	16	16	0,0	15	15	0,0	-	-		-	-	
S:t Lukas	60	60	0,0	66	66	0,0	-	-		-	-		-	-		-	-	
Stockholms akademi för psykoterapiutbildni	47	47	0,0	48	48	0,0	47	47	0,0	49	49	0,0	34	34	0,0	54	54	0,0
Svenska institutet för kognitiv psykoterapi	85	85	0,0	85	85	0,0	89	89	0,0	86	86	0,0	85	85	0,0	110	110	0,0
Svenska psykoanalytiska institutet	19	19	0,0	10	10	0,0	18	18	0,0	8	8	0,0	8	8	0,0	-	-	
Svenska psykoanalytiska sällskapet	9	9	0,0	11	11	0,0	11	11	0,0	11	11	0,0	-	-		-	-	

Tabell 2. Högskolenybörjare läsåren 2006/07 - 2011/12 efter högskola före och efter korrigering av högskoleregistret

Universitet/högskola	2006/07			2007/08			2008/09			2009/10			2010/11			2011/12		
	Före	Efter	Diff i %	Före	Efter	Diff i %	Före	Efter	Diff i %	Före	Efter	Diff i %	Före	Efter	Diff i %	Före	Efter	Diff i %
Totalt	81 157	80 776	-0,5	86 681	86 560	-0,1	93 833	93 114	-0,8	108 647	107 090	-1,4	105 456	104 484	-0,9	92 214	91 298	-1,0
Universitet																		
Uppsala universitet	4 976	4 977	0,0	5 279	5 281	0,0	6 019	6 015	-0,1	7 026	7 043	0,2	7 337	7 367	0,4	6 891	6 938	0,7
Lunds universitet	6 809	6 717	-1,4	7 505	7 355	-2,0	8 315	8 188	-1,5	9 099	8 976	-1,4	8 743	8 644	-1,1	7 998	7 927	-0,9
Göteborgs universitet	5 612	5 584	-0,5	6 423	6 351	-1,1	6 889	6 777	-1,6	7 880	7 728	-1,9	7 170	7 028	-2,0	6 708	6 522	-2,8
Stockholms universitet	6 374	6 328	-0,7	7 047	6 941	-1,5	8 352	8 155	-2,4	9 899	9 705	-2,0	9 732	9 610	-1,3	9 503	9 325	-1,9
Umeå universitet	4 079	4 057	-0,5	4 051	3 959	-2,3	4 925	4 784	-2,9	5 849	5 728	-2,1	5 729	5 545	-3,2	4 654	4 543	-2,4
Linköpings universitet	4 488	4 475	-0,3	5 029	5 002	-0,5	5 123	5 052	-1,4	6 043	5 981	-1,0	6 066	6 038	-0,5	5 084	5 079	-0,1
Karolinska institutet	1 135	1 134	-0,1	1 124	1 123	-0,1	1 030	1 031	0,1	1 000	991	-0,9	1 347	1 352	0,4	1 295	1 305	0,8
Kungl. Tekniska högskolan	3 914	3 914	0,0	4 412	5 393	22,2	4 655	5 169	11,0	5 311	5 107	-3,8	5 444	5 631	3,4	4 103	4 150	1,1
Chalmers tekniska högskola	2 151	2 151	0,0	2 343	2 344	0,0	2 596	2 553	-1,7	2 595	2 588	-0,3	2 124	2 122	-0,1	2 148	2 153	0,2
Luleå tekniska universitet	2 309	2 300	-0,4	2 223	2 206	-0,8	2 192	2 160	-1,5	2 766	2 700	-2,4	2 726	2 706	-0,7	2 860	2 833	-0,9
Handelshögskolan i Stockholm	336	336	0,0	336	337	0,3	360	357	-0,8	502	500	-0,4	486	485	-0,2	480	480	0,0
Sveriges lantbruksuniversitet	1 106	1 106	0,0	1 136	1 136	0,0	1 165	1 158	-0,6	1 307	1 303	-0,3	1 332	1 314	-1,4	1 075	1 064	-1,0
Karlstads universitet	2 409	2 393	-0,7	2 385	2 331	-2,3	2 494	2 442	-2,1	3 100	3 037	-2,0	3 115	3 050	-2,1	2 598	2 552	-1,8
Linnéuniversitetet	-	-	-	-	-	-	-	-	-	1 562	1 516	-2,9	5 983	5 926	-1,0	5 466	5 336	-2,4
Växjö universitet	2 445	2 440	-0,2	2 853	2 814	-1,4	3 209	3 155	-1,7	2 825	2 771	-1,9	-	-	-	-	-	-
Örebro universitet	2 424	2 407	-0,7	2 633	2 525	-4,1	2 838	2 735	-3,6	3 597	3 442	-4,3	3 320	3 201	-3,6	2 783	2 660	-4,4
Mittuniversitetet	2 250	2 227	-1,0	2 107	2 048	-2,8	2 691	2 595	-3,6	3 699	3 570	-3,5	3 525	3 422	-2,9	2 489	2 396	-3,7
Högskolor																		
Blekinge tekniska högskola	1 772	1 748	-1,4	1 640	1 596	-2,7	1 806	1 787	-1,1	2 183	2 093	-4,1	2 130	2 060	-3,3	1 290	1 259	-2,4
Försvarshögskolan	-	-	-	90	90	0,0	107	106	-0,9	151	151	0,0	96	97	1,0	116	110	-5,2
Gymnastik- och idrottshögskolan	86	86	0,0	73	73	0,0	112	114	1,8	110	112	1,8	98	98	0,0	225	228	1,3
Högskolan i Borås	1 858	1 850	-0,4	2 333	2 281	-2,2	2 240	2 175	-2,9	2 744	2 666	-2,8	2 283	2 222	-2,7	2 145	2 092	-2,5
Högskolan Dalarna	2 340	2 330	-0,4	2 389	2 374	-0,6	3 048	2 984	-2,1	3 491	3 409	-2,3	3 213	3 122	-2,8	2 581	2 484	-3,8
Högskolan på Gotland	697	692	-0,7	989	969	-2,0	1 185	1 153	-2,7	1 058	1 016	-4,0	983	915	-6,9	807	734	-9,0
Högskolan i Gävle	2 394	2 353	-1,7	2 056	1 998	-2,8	2 170	2 106	-2,9	2 602	2 501	-3,9	2 621	2 551	-2,7	2 135	2 066	-3,2
Högskolan i Halmstad	1 849	1 834	-0,8	1 924	1 909	-0,8	2 426	2 403	-0,9	2 933	2 911	-0,8	2 075	2 051	-1,2	1 989	1 985	-0,2
Högskolan i Jönköping	2 777	2 777	0,0	3 760	3 760	0,0	4 084	4 080	-0,1	3 652	3 646	-0,2	3 953	3 969	0,4	3 318	3 336	0,5
Högskolan i Kalmar	1 850	1 847	-0,2	1 887	1 882	-0,3	1 927	1 918	-0,5	1 730	1 721	-0,5	-	-	-	-	-	-
Högskolan Kristianstad	1 567	1 552	-1,0	1 521	1 507	-0,9	1 563	1 550	-0,8	2 106	2 058	-2,3	2 272	2 170	-4,5	1 740	1 663	-4,4
Högskolan i Skövde	1 411	1 409	-0,1	1 489	1 482	-0,5	2 222	2 187	-1,6	2 477	2 434	-1,7	2 650	2 592	-2,2	2 470	2 406	-2,6
Högskolan Väst	1 388	1 378	-0,7	1 846	1 775	-3,8	1 946	1 880	-3,4	2 339	2 273	-2,8	2 002	1 923	-3,9	1 774	1 718	-3,2
Lärarhögskolan i Stockholm	1 792	1 779	-0,7	1 144	1 117	-2,4	-	-	-	-	-	-	-	-	-	-	-	-
Malmö högskola	2 980	2 961	-0,6	3 419	3 372	-1,4	3 420	3 403	-0,5	4 046	4 002	-1,1	3 972	3 965	-0,2	3 773	3 742	-0,8
Mälardalens högskola	2 554	2 546	-0,3	2 611	2 602	-0,3	2 564	2 558	-0,2	3 123	3 106	-0,5	3 161	3 175	0,4	2 742	2 748	0,2
Södertörns högskola	1 944	1 936	-0,4	1 937	1 892	-2,3	2 044	1 979	-3,2	2 811	2 733	-2,8	2 931	2 839	-3,1	2 066	1 993	-3,5

Konstnärliga högskolor

Beckmans Designhögskola	16	16	0,0	22	22	0,0	23	23	0,0	23	23	0,0	26	26	0,0	16	16	0,0
Dans- och cirkushögskolan	55	55	0,0	81	81	0,0	65	65	0,0	71	71	0,0	68	68	0,0	59	60	1,7
Dramatiska institutet	50	50	0,0	37	37	0,0	9	9	0,0	16	16	0,0	41	41	0,0	-	-	
Konstfack	97	97	0,0	105	105	0,0	122	122	0,0	137	138	0,7	145	145	0,0	120	120	0,0
Kungl. Konsthögskolan	31	31	0,0	32	32	0,0	40	40	0,0	30	30	0,0	36	36	0,0	46	46	0,0
Kungl. Musikhögskolan i Stockholm	117	117	0,0	152	152	0,0	215	215	0,0	211	211	0,0	283	283	0,0	106	106	0,0
Operahögskolan i Stockholm	1	1	0,0	5	5	0,0	6	6	0,0	3	3	0,0	6	6	0,0	5	5	0,0
Stockholms dramatiska högskola	-	-		-	-		-	-		-	-		16	16	0,0	19	19	0,0
Teaterhögskolan i Stockholm	25	25	0,0	36	36	0,0	29	29	0,0	26	26	0,0	13	13	0,0	-	-	

Övriga enskilda utbildningsanordnare

Ersta Sköndal högskola	162	162	0,0	154	154	0,0	161	162	0,6	138	139	0,7	152	156	2,6	135	138	2,2
Gammelkroppa skogsskola	-	-		16	16	0,0	-	-		21	21	0,0	-	-		22	22	0,0
Johannelunds teologiska högskola	25	25	0,0	38	38	0,0	35	35	0,0	29	29	0,0	12	12	0,0	25	25	0,0
Newmaninstitutet	-	-		-	-		-	-		-	-		13	13	0,0	8	8	0,0
Röda Korsets Högskola	81	81	0,0	91	91	0,0	116	116	0,0	113	114	0,9	98	98	0,0	99	100	1,0
Sophiahemmet Högskola	64	64	0,0	68	69	1,5	90	92	2,2	98	98	0,0	72	74	2,8	87	87	0,0
Stockholms Musikpedagogiska Institut	20	20	0,0	18	18	0,0	12	12	0,0	23	23	0,0	22	22	0,0	15	15	0,0
Teologiska Högskolan, Stockholm	52	52	0,0	55	55	0,0	56	56	0,0	64	66	3,1	52	52	0,0	45	46	2,2
Örebro Teologiska Högskola	72	72	0,0	43	43	0,0	75	75	0,0	57	58	1,8	49	49	0,0	35	35	0,0

Enskilda psykoterapianordnare

Ericastiftelsen	3	3	0,0	3	3	0,0	5	5	0,0	6	6	0,0	6	6	0,0	3	3	0,0
Evidens AB	-	-		-	-		1	1	0,0	-	-		-	-		1	1	0,0
Göteborgs Psykoterapi Institut	-	-		-	-		-	-		-	-		-	-		-	-	
Linnéstadens Psykoterapi Institut	-	-		-	-		-	-		-	-		-	-		-	-	
Otterhällans Institut	-	-		-	-		-	-		-	-		-	-		-	-	
Psykoterapisällskapet i Stockholm AB	3	3	0,0	-	-		-	-		-	-		-	-		-	-	
S:t Lukas	-	-		1	1	0,0	-	-		-	-		-	-		-	-	
Stockholms akademi för psykoterapiutbildni	2	2	0,0	1	1	0,0	-	-		-	-		-	-		-	-	
Svenska föreningen för Klinisk Hypnos	-	-		-	-		-	-		-	-		-	-		-	-	
Svenska institutet för kognitiv psykoterapi	-	-		1	1	0,0	2	2	0,0	1	1	0,0	1	1	0,0	1	1	0,0
Svenska psykoanalytiska institutet	1	1	0,0	-	-		-	-		-	-		-	-		-	-	

Tabell 3. Högskolanybörjare läsåren 2006/07 - 2011/12 efter högskola före och efter korrigering av högskoleregistret

Universitet/högskola	2006/07			2007/08			2008/09			2009/10			2010/11			2011/12		
	Före	Efter	Diff i %	Före	Efter	Diff i %	Före	Efter	Diff i %	Före	Efter	Diff i %	Före	Efter	Diff i %	Före	Efter	Diff i %
Totalt	145 713	144 601	-0,8	156 780	155 439	-0,9	174 183	171 978	-1,3	199 778	195 842	-2,0	203 212	199 076	-2,0	189 863	184 959	-2,6
Universitet																		
Uppsala universitet	8 715	8 715	0,0	9 280	9 280	0,0	10 508	10 508	0,0	12 308	12 308	0,0	14 012	14 012	0,0	14 698	14 698	0,0
Lunds universitet	10 711	10 502	-2,0	11 579	11 252	-2,8	13 595	13 375	-1,6	14 031	13 838	-1,4	14 137	13 815	-2,3	13 097	12 752	-2,6
Göteborgs universitet	10 212	10 144	-0,7	10 919	10 757	-1,5	12 300	12 044	-2,1	13 799	13 432	-2,7	12 878	12 446	-3,4	12 124	11 648	-3,9
Stockholms universitet	13 113	13 018	-0,7	13 246	13 011	-1,8	15 512	15 211	-1,9	17 735	17 318	-2,4	19 130	18 806	-1,7	19 579	19 102	-2,4
Umeå universitet	8 210	8 134	-0,9	8 370	8 134	-2,8	11 469	10 954	-4,5	14 031	13 569	-3,3	14 622	14 046	-3,9	12 759	12 186	-4,5
Linköpings universitet	6 493	6 467	-0,4	7 345	7 264	-1,1	7 342	7 237	-1,4	8 393	8 275	-1,4	8 291	8 192	-1,2	7 786	7 692	-1,2
Karolinska institutet	2 661	2 656	-0,2	2 306	2 305	0,0	2 341	2 334	-0,3	2 714	2 693	-0,8	3 599	3 581	-0,5	3 623	3 561	-1,7
Kungl. Tekniska högskolan	6 553	6 551	0,0	7 172	8 711	21,5	7 405	8 188	10,6	8 077	7 938	-1,7	8 614	8 970	4,1	6 936	7 039	1,5
Chalmers tekniska högskola	3 079	3 079	0,0	3 164	3 164	0,0	3 512	3 512	0,0	3 378	3 378	0,0	2 783	2 783	0,0	2 920	2 920	0,0
Luleå tekniska universitet	3 620	3 586	-0,9	3 985	3 894	-2,3	4 235	4 140	-2,2	5 725	5 593	-2,3	7 379	7 129	-3,4	8 886	8 451	-4,9
Handelshögskolan i Stockholm	516	516	0,0	526	526	0,0	526	526	0,0	728	728	0,0	640	640	0,0	682	682	0,0
Sveriges lantbruksuniversitet	1 988	1 985	-0,2	2 156	2 146	-0,5	2 292	2 278	-0,6	2 546	2 526	-0,8	2 738	2 656	-3,0	2 181	2 122	-2,7
Karlstads universitet	4 278	4 243	-0,8	4 559	4 403	-3,4	4 981	4 816	-3,3	6 033	5 844	-3,1	6 227	6 019	-3,3	5 613	5 405	-3,7
Linnéuniversitetet	-	-	-	-	-	-	-	-	-	6 262	5 996	-4,2	15 433	14 943	-3,2	14 955	14 088	-5,8
Växjö universitet	5 121	5 082	-0,8	6 143	5 994	-2,4	7 299	7 087	-2,9	4 996	4 896	-2,0	-	-	-	-	-	-
Örebro universitet	4 231	4 183	-1,1	4 544	4 327	-4,8	4 997	4 754	-4,9	6 472	6 128	-5,3	6 939	6 611	-4,7	6 106	5 711	-6,5
Mittuniversitetet	5 810	5 715	-1,6	6 116	5 916	-3,3	9 254	8 869	-4,2	13 446	12 860	-4,4	11 358	10 829	-4,7	8 339	7 769	-6,8
Högskolor																		
Blekinge tekniska högskola	4 538	4 311	-5,0	3 815	3 633	-4,8	4 079	4 003	-1,9	5 402	4 849	-10,2	5 493	4 962	-9,7	3 809	3 453	-9,3
Försvarshögskolan	-	-	-	208	208	0,0	389	376	-3,3	517	513	-0,8	323	321	-0,6	449	430	-4,2
Gymnastik- och idrottshögskolan	246	246	0,0	229	229	0,0	289	289	0,0	387	387	0,0	381	381	0,0	633	631	-0,3
Högskolan i Borås	3 741	3 708	-0,9	4 589	4 487	-2,2	4 501	4 369	-2,9	5 160	4 970	-3,7	4 701	4 533	-3,6	4 521	4 345	-3,9
Högskolan Dalarna	4 491	4 461	-0,7	5 763	5 681	-1,4	8 263	7 907	-4,3	9 777	9 365	-4,2	9 175	8 690	-5,3	7 834	7 207	-8,0
Högskolan på Gotland	2 960	2 928	-1,1	4 471	4 354	-2,6	5 162	4 992	-3,3	4 977	4 658	-6,4	5 465	4 905	-10,2	4 801	4 245	-11,6
Högskolan i Gävle	5 266	5 093	-3,3	4 965	4 717	-5,0	5 617	5 334	-5,0	7 093	6 641	-6,4	7 528	7 189	-4,5	7 191	6 861	-4,6
Högskolan i Halmstad	3 681	3 623	-1,6	3 959	3 889	-1,8	5 387	5 249	-2,6	6 290	6 136	-2,4	4 312	4 197	-2,7	4 344	4 230	-2,6
Högskolan i Jönköping	4 052	4 052	0,0	7 155	7 137	-0,3	7 855	7 838	-0,2	6 782	6 767	-0,2	8 078	8 051	-0,3	6 914	6 908	-0,1
Högskolan i Kalmar	3 760	3 750	-0,3	4 630	4 596	-0,7	4 992	4 935	-1,1	3 770	3 736	-0,9	-	-	-	-	-	-
Högskolan Kristianstad	3 856	3 797	-1,5	4 429	4 310	-2,7	4 912	4 809	-2,1	6 534	6 238	-4,5	7 968	7 248	-9,0	7 768	6 843	-11,9
Högskolan i Skövde	2 544	2 540	-0,2	2 888	2 871	-0,6	4 193	4 112	-1,9	5 136	5 022	-2,2	5 802	5 595	-3,6	6 938	6 642	-4,3
Högskolan Väst	2 910	2 869	-1,4	3 797	3 626	-4,5	4 053	3 855	-4,9	4 548	4 331	-4,8	4 216	3 970	-5,8	4 073	3 863	-5,2
Lärarhögskolan i Stockholm	3 765	3 728	-1,0	2 327	2 279	-2,1	-	-	-	-	-	-	-	-	-	-	-	-
Malmö högskola	6 630	6 466	-2,5	7 318	7 085	-3,2	7 616	7 524	-1,2	8 550	8 403	-1,7	8 948	8 795	-1,7	9 007	8 800	-2,3
Mälardalens högskola	4 259	4 235	-0,6	4 232	4 197	-0,8	3 959	3 923	-0,9	4 874	4 840	-0,7	5 918	5 871	-0,8	5 932	5 843	-1,5
Södertörns högskola	3 670	3 640	-0,8	3 683	3 588	-2,6	4 004	3 876	-3,2	5 533	5 393	-2,5	6 787	6 518	-4,0	4 847	4 570	-5,7

Konstnärliga högskolor

Beckmans Designhögskola	34	34	0,0	46	46	0,0	42	42	0,0	42	42	0,0	37	37	0,0	45	45	0,0
Dans- och cirkushögskolan	88	88	0,0	121	121	0,0	108	108	0,0	114	114	0,0	92	92	0,0	78	77	-1,3
Dramatiska institutet	183	183	0,0	101	101	0,0	62	62	0,0	95	95	0,0	120	120	0,0	-	-	
Konstfack	190	190	0,0	201	201	0,0	212	212	0,0	300	300	0,0	347	347	0,0	286	286	0,0
Kungl. Konsthögskolan	95	95	0,0	96	96	0,0	107	107	0,0	83	83	0,0	120	120	0,0	116	116	0,0
Kungl. Musikhögskolan i Stockholm	215	215	0,0	321	321	0,0	374	374	0,0	426	426	0,0	466	466	0,0	183	183	0,0
Operahögskolan i Stockholm	10	10	0,0	15	15	0,0	14	14	0,0	16	16	0,0	14	14	0,0	18	18	0,0
Stockholms dramatiska högskola	-	-		-	-		-	-		-	-		50	50	0,0	79	79	0,0
Teaterhögskolan i Stockholm	116	116	0,0	112	112	0,0	104	104	0,0	78	78	0,0	41	41	0,0	-	-	

Övriga enskilda utbildningsanordnare

Ersta Sköndal högskola	389	389	0,0	370	370	0,0	413	413	0,0	435	435	0,0	423	423	0,0	453	452	-0,2
Gammelkroppa skogsskola	-	-		18	18	0,0	1	1	0,0	25	25	0,0	-	-		25	25	0,0
Johannelunds teologiska högskola	69	69	0,0	77	77	0,0	77	77	0,0	87	87	0,0	74	74	0,0	106	106	0,0
Newmaninstitutet	-	-		-	-		-	-		-	-		104	104	0,0	112	112	0,0
Röda Korsets Högskola	215	215	0,0	185	185	0,0	255	255	0,0	261	258	-1,1	216	215	-0,5	193	193	0,0
Sophiahemmet Högskola	136	136	0,0	174	174	0,0	222	222	0,0	234	234	0,0	233	233	0,0	236	233	-1,3
Stiftelsen Stora Sköndal	-	-		-	-		-	-		-	-		-	-		-	-	
Stockholms Musikpedagogiska Institut	117	117	0,0	105	105	0,0	73	73	0,0	104	104	0,0	86	86	0,0	109	109	0,0
Teologiska Högskolan, Stockholm	234	234	0,0	197	197	0,0	208	208	0,0	323	323	0,0	223	223	0,0	245	245	0,0
Örebro Teologiska Högskola	170	170	0,0	101	101	0,0	149	149	0,0	131	131	0,0	110	110	0,0	70	70	0,0

Enskilda psykoteraianordnare

Ericastiftelsen	57	57	0,0	50	50	0,0	51	51	0,0	77	77	0,0	67	67	0,0	58	58	0,0
Evidens AB	-	-		20	20	0,0	20	20	0,0	-	-		20	20	0,0	47	47	0,0
Göteborgs Psykoterapi Institut	11	11	0,0	-	-		-	-		-	-		-	-		-	-	
Linnéstadens Psykoterapi Institut	-	-		-	-		-	-		-	-		-	-		-	-	
Otterhällans Institut	5	5	0,0	1	1	0,0	-	-		-	-		-	-		-	-	
Psykoterapisällskapet i Stockholm AB	20	20	0,0	-	-		-	-		-	-		-	-		-	-	
S:t Lukas	27	27	0,0	8	8	0,0	-	-		-	-		-	-		-	-	
Stockholms akademi för psykoteraapiutbildnir	16	16	0,0	17	17	0,0	16	16	0,0	18	18	0,0	-	-		20	20	0,0
Svenska föreningen för Klinisk Hypnos	-	-		-	-		-	-		-	-		-	-		-	-	
Svenska institutet för kognitiv psykoteraapi	-	-		28	28	0,0	32	32	0,0	24	24	0,0	30	30	0,0	26	26	0,0
Svenska psykoanalytiska institutet	10	10	0,0	-	-		8	8	0,0	-	-		-	-		-	-	
Svenska psykoanalytiska sällskapet	-	-		11	11	0,0	-	-		-	-		-	-		-	-	

Tabell 4. Programnybörjare mot yrkesexamen läsåren 2006/07 - 2011/12 efter program före och efter korrigering av högskoleregistret

Område	2006/07			2007/08			2008/09			2009/10			2010/11			2011/12			
	Yrkesexamen	Före	Efter	Diff i %	Före	Efter	Diff i %	Före	Efter	Diff i %	Före	Efter	Diff i %	Före	Efter	Diff i %	Före	Efter	Diff i %
Totalt		42 576	42 458	-0,3	42 333	41 979	-0,8	42 191	41 868	-0,8	47 392	47 011	-0,8	45 849	45 460	-0,8	45 060	44 681	-0,8
Humaniora och teologi		312	311	-0,3	17	17	0,0	12	12	0,0	-	-		1	1	0,0	2	2	0,0
Teologie kandidatexamen		312	311	-0,3	17	17	0,0	12	12	0,0	-	-		1	1	0,0	2	2	0,0
Juridik och samhällsvetenskap		4 541	4 512	-0,6	7 106	7 035	-1,0	7 574	7 509	-0,9	8 794	8 696	-1,1	7 823	7 764	-0,8	7 258	7 221	-0,5
Civilekonomexamen		-	-		1 860	1 849	-0,6	2 155	2 145	-0,5	3 002	2 970	-1,1	2 416	2 401	-0,6	2 035	2 024	-0,5
Juristexamen		1 493	1 493	0,0	1 710	1 705	-0,3	1 767	1 747	-1,1	2 045	2 015	-1,5	2 009	2 002	-0,3	1 904	1 893	-0,6
Psykologexamen		551	550	-0,2	580	576	-0,7	655	655	0,0	666	664	-0,3	677	670	-1,0	725	719	-0,8
Socionomexamen		2 504	2 475	-1,2	2 974	2 922	-1,7	3 021	2 979	-1,4	3 109	3 070	-1,3	2 743	2 711	-1,2	2 608	2 598	-0,4
Undervisning		13 060	13 009	-0,4	12 327	12 138	-1,5	11 577	11 405	-1,5	13 551	13 352	-1,5	13 459	13 250	-1,6	12 138	11 912	-1,9
Barn- och ungdomspedagogisk examen		-	-		-	-		-	-		-	-		-	-		-	-	
Bildlärarexamen		-	-		-	-		-	-		-	-		-	-		-	-	
Flyglärarexamen		3	3	0,0	-	-		-	-		-	-		-	-		-	-	
Folkhögskollärarexamen		71	71	0,0	88	88	0,0	72	72	0,0	59	59	0,0	21	21	0,0	57	57	0,0
Förskollärarexamen		-	-		-	-		-	-		-	-		-	-		3 037	2 976	-2,0
Grundlärarexamen		-	-		-	-		-	-		-	-		-	-		2 855	2 788	-2,3
Grundskollärarexamen 1-7		1	1	0,0	-	-		-	-		-	-		-	-		-	-	
Grundskollärarexamen 4-9		14	14	0,0	7	7	0,0	-	-		1	1	0,0	-	-		1	1	0,0
Gymnasielärarexamen		4	4	0,0	1	1	0,0	-	-		-	-		-	-		-	-	
Hushållslärarexamen		-	-		-	-		-	-		-	-		-	-		-	-	
Idrottslärarexamen		-	-		-	-		-	-		-	-		-	-		-	-	
Lärarexamen		12 151	12 100	-0,4	11 647	11 465	-1,6	10 600	10 442	-1,5	12 585	12 401	-1,5	12 521	12 330	-1,5	1 568	1 551	-1,1
Musiklärarexamen		-	-		-	-		-	-		-	-		-	-		-	-	
Slöjdlärarexamen		-	-		-	-		-	-		-	-		-	-		-	-	
Speciallärarexamen		-	-		6	5	-16,7	338	335	-0,9	290	286	-1,4	200	196	-2,0	421	410	-2,6
Specialpedagogexamen		552	552	0,0	343	343	0,0	361	357	-1,1	402	393	-2,2	424	416	-1,9	479	472	-1,5
Studie- och yrkesvägledarexamen		265	265	0,0	236	230	-2,5	220	210	-4,5	230	225	-2,2	301	296	-1,7	315	299	-5,1
Yrkeslärarexamen		-	-		-	-		-	-		-	-		-	-		590	579	-1,9
Ämneslärarexamen		-	-		-	-		-	-		-	-		-	-		2 930	2 876	-1,8
Naturvetenskap		546	546	0,0	534	530	-0,7	544	538	-1,1	586	586	0,0	531	530	-0,2	577	578	0,2
Apotekarexamen		312	312	0,0	294	293	-0,3	304	303	-0,3	328	328	0,0	301	300	-0,3	299	300	0,3
Receptarieexamen		242	242	0,0	251	248	-1,2	253	248	-2,0	265	265	0,0	240	240	0,0	291	291	0,0
Teknik		9 523	9 522	0,0	9 599	9 588	-0,1	9 932	9 915	-0,2	11 897	11 874	-0,2	11 312	11 274	-0,3	11 770	11 745	-0,2
Arkitektexamen		277	277	0,0	271	271	0,0	270	270	0,0	345	345	0,0	356	352	-1,1	354	352	-0,6
Brandingenjörsexamen		54	54	0,0	91	91	0,0	90	90	0,0	98	98	0,0	97	97	0,0	82	82	0,0
Civilingenjörsexamen		5 494	5 493	0,0	5 823	5 821	0,0	5 991	5 989	0,0	6 787	6 781	-0,1	6 473	6 465	-0,1	6 850	6 842	-0,1
Högskoleingenjörsexamen		3 463	3 463	0,0	3 149	3 140	-0,3	3 267	3 249	-0,6	4 336	4 316	-0,5	4 117	4 089	-0,7	4 232	4 214	-0,4

Tabell 5. Helårsstudenter läsåren 2006/07 - 2011/12 efter högskola före och efter korrigering av högskoleregistret

Universitet/högskola	2006/07			2007/08			2008/09			2009/10			2010/11			2011/12		
	Före	Efter	Diff i %	Före	Efter	Diff i %	Före	Efter	Diff i %	Före	Efter	Diff i %	Före	Efter	Diff i %	Före	Efter	Diff i %
Totalt	280 135	278 491	-0,6%	278 907	275 610	-1,2%	289 933	286 380	-1,2%	316 385	311 666	-1,5%	322 531	317 213	-1,6%	313 483	307 666	-1,9%
Universitet																		
Uppsala universitet	20 094	20 094	0,0%	19 646	19 646	0,0%	20 425	20 425	0,0%	21 861	21 861	0,0%	22 932	22 932	0,0%	23 329	23 329	0,0%
Lunds universitet	25 256	24 938	-1,3%	25 018	24 469	-2,2%	26 645	26 239	-1,5%	28 424	28 035	-1,4%	28 463	27 990	-1,7%	28 585	28 092	-1,7%
Göteborgs universitet	24 594	24 426	-0,7%	24 327	23 917	-1,7%	24 886	24 415	-1,9%	27 361	26 752	-2,2%	27 357	26 615	-2,7%	26 446	25 685	-2,9%
Stockholms universitet	22 218	22 016	-0,9%	24 880	24 452	-1,7%	28 112	27 643	-1,7%	30 140	29 556	-1,9%	30 449	29 907	-1,8%	30 002	29 288	-2,4%
Umeå universitet	15 782	15 707	-0,5%	15 170	15 005	-1,1%	15 860	15 596	-1,7%	17 064	16 784	-1,6%	17 178	16 850	-1,9%	16 696	16 379	-1,9%
Linköpings universitet	16 770	16 688	-0,5%	17 092	16 948	-0,8%	17 186	17 061	-0,7%	18 422	18 291	-0,7%	18 529	18 392	-0,7%	17 914	17 804	-0,6%
Karolinska institutet	5 560	5 558	0,0%	5 391	5 389	0,0%	5 501	5 498	-0,1%	5 413	5 403	-0,2%	5 798	5 789	-0,1%	6 097	6 069	-0,5%
Kungl. Tekniska högskolan	11 313	11 305	-0,1%	11 280	11 453	1,5%	11 958	12 092	1,1%	13 002	13 046	0,3%	13 269	13 343	0,6%	12 441	12 477	0,3%
Chalmers tekniska högskola	8 340	8 340	0,0%	7 978	7 978	0,0%	8 895	8 895	0,0%	9 409	9 409	0,0%	8 766	8 766	0,0%	8 363	8 363	0,0%
Luleå tekniska universitet	6 945	6 913	-0,5%	6 441	6 376	-1,0%	6 370	6 310	-0,9%	6 898	6 832	-0,9%	7 172	7 092	-1,1%	7 725	7 595	-1,7%
Handelshögskolan i Stockholm	1 383	1 383	0,0%	1 395	1 395	0,0%	1 315	1 315	0,0%	1 574	1 574	0,0%	1 586	1 586	0,0%	1 659	1 659	0,0%
Sveriges lantbruksuniversitet	3 525	3 519	-0,2%	3 582	3 572	-0,3%	3 596	3 582	-0,4%	3 864	3 848	-0,4%	4 137	4 090	-1,1%	4 039	3 998	-1,0%
Karlstads universitet	7 754	7 698	-0,7%	7 637	7 500	-1,8%	7 729	7 550	-2,3%	8 692	8 485	-2,4%	8 939	8 735	-2,3%	8 602	8 420	-2,1%
Linnéuniversitetet										7 747	7 622	-1,6%	15 914	15 623	-1,8%	15 371	14 952	-2,7%
Växjö universitet	7 433	7 393	-0,5%	7 499	7 373	-1,7%	7 893	7 762	-1,7%	4 365	4 292	-1,7%						
Örebro universitet	8 332	8 244	-1,1%	8 448	8 184	-3,1%	8 613	8 326	-3,3%	10 087	9 723	-3,6%	10 531	10 132	-3,8%	9 865	9 483	-3,9%
Mittuniversitetet	7 100	7 045	-0,8%	6 659	6 514	-2,2%	7 606	7 386	-2,9%	9 109	8 780	-3,6%	9 132	8 813	-3,5%	7 928	7 646	-3,6%
Högskolor																		
Blekinge tekniska högskola	3 935	3 868	-1,7%	3 623	3 551	-2,0%	3 811	3 781	-0,8%	4 218	4 042	-4,2%	4 403	4 255	-3,4%	4 032	3 922	-2,7%
Försvarshögskolan				70	70	0,0%	304	301	-1,2%	501	499	-0,5%	516	514	-0,5%	542	534	-1,5%
Gymnastik- och idrottshögskolan	450	450	0,0%	440	440	0,0%	459	459	0,0%	481	481	0,0%	526	526	0,0%	646	645	0,0%
Högskolan i Borås	5 227	5 206	-0,4%	5 784	5 731	-0,9%	6 002	5 929	-1,2%	6 703	6 589	-1,7%	6 366	6 277	-1,4%	6 214	6 117	-1,6%
Högskolan Dalarna	5 245	5 224	-0,4%	5 392	5 343	-0,9%	6 435	6 277	-2,4%	7 223	7 044	-2,5%	7 374	7 133	-3,3%	6 876	6 558	-4,6%
Högskolan på Gotland	2 061	2 046	-0,7%	2 465	2 405	-2,5%	2 544	2 479	-2,6%	2 573	2 453	-4,7%	2 566	2 396	-6,6%	2 306	2 113	-8,4%
Högskolan i Gävle	5 896	5 824	-1,2%	5 822	5 704	-2,0%	5 703	5 577	-2,2%	6 318	6 122	-3,1%	6 803	6 608	-2,9%	6 382	6 201	-2,8%
Högskolan i Halmstad	4 927	4 905	-0,4%	4 802	4 766	-0,8%	5 335	5 286	-0,9%	6 282	6 213	-1,1%	5 589	5 541	-0,9%	5 474	5 421	-1,0%
Högskolan i Jönköping	6 768	6 765	0,0%	7 628	7 616	-0,2%	8 201	8 190	-0,1%	8 510	8 501	-0,1%	8 755	8 743	-0,1%	8 287	8 282	-0,1%
Högskolan i Kalmar	5 812	5 804	-0,1%	5 799	5 779	-0,3%	5 721	5 689	-0,6%	3 136	3 116	-0,6%						
Högskolan Kristianstad	5 007	4 981	-0,5%	4 857	4 805	-1,1%	4 783	4 735	-1,0%	5 447	5 320	-2,3%	5 916	5 693	-3,8%	5 890	5 598	-5,0%
Högskolan i Skövde	3 951	3 935	-0,4%	3 987	3 910	-1,9%	4 310	4 208	-2,4%	4 415	4 342	-1,7%	4 473	4 356	-2,6%	4 492	4 340	-3,4%
Högskolan Väst	3 920	3 893	-0,7%	4 261	4 178	-2,0%	4 603	4 511	-2,0%	5 198	5 070	-2,5%	5 285	5 158	-2,4%	5 041	4 938	-2,0%
Lärarhögskolan i Stockholm	6 018	5 992	-0,4%	2 996	2 965	-1,0%												
Malmö högskola	10 448	10 371	-0,7%	11 173	11 010	-1,5%	11 493	11 409	-0,7%	12 232	12 099	-1,1%	12 678	12 558	-0,9%	12 528	12 367	-1,3%
Mälardalens högskola	7 807	7 768	-0,5%	7 433	7 379	-0,7%	7 324	7 298	-0,4%	7 888	7 845	-0,5%	8 067	8 031	-0,4%	7 920	7 867	-0,7%
Södertörns högskola	5 833	5 757	-1,3%	5 762	5 620	-2,5%	6 064	5 905	-2,6%	7 342	7 156	-2,5%	8 271	7 978	-3,5%	7 361	7 096	-3,6%

Konstnärliga högskolor

Beckmans Designhögskola	121	121	0,0%	121	121	0,0%	121	121	0,0%	127	127	0,0%	122	122	0,0%	119	119	0,0%
Dans- och cirkushögskolan	66	66	0,0%	169	169	0,0%	159	159	0,0%	150	150	0,0%	167	167	0,0%	157	156	-0,5%
Dramatiska institutet	149	149	0,0%	169	169	0,0%	127	127	0,0%	181	181	0,0%	71	71	0,0%			
Konstfack	595	595	0,0%	611	611	0,0%	593	593	0,0%	598	598	0,0%	601	600	0,0%	590	590	0,0%
Kungl. Konsthögskolan	210	210	0,0%	234	234	0,0%	236	236	0,0%	214	214	0,0%	216	216	0,0%	209	209	0,0%
Kungl. Musikhögskolan i Stockholm	582	582	0,0%	630	630	0,0%	631	631	0,0%	672	672	0,0%	920	920	0,0%	603	603	0,0%
Operahögskolan i Stockholm	38	38	0,0%	37	37	0,0%	36	36	0,0%	40	40	0,0%	38	38	0,0%	38	38	0,0%
Stockholms dramatiska högskola													120	120	0,0%	207	207	-0,1%
Teaterhögskolan i Stockholm	73	73	0,0%	70	70	0,0%	68	68	0,0%	64	64	0,0%	30	30	0,0%			

Övriga enskilda utbildningsanordnare

Ersta Sköndal högskola	786	786	0,0%	632	632	0,0%	798	798	0,0%	825	825	0,0%	862	862	0,0%	850	848	-0,2%
Gammelkroppa skogsskola	18	18	0,0%	18	18	0,0%	18	18	0,0%	25	25	0,0%	23	23	0,0%	26	26	0,0%
Johannelunds teologiska högskola	165	165	0,0%	75	75	0,0%	73	73	0,0%	88	88	0,0%	94	94	0,0%	100	100	0,0%
Newmaninstitutet													35	35	0,0%	43	43	0,0%
Röda Korsets Högskola	409	409	0,0%	416	416	0,0%	435	435	0,0%	500	499	-0,2%	500	499	0,0%	469	469	0,0%
Sophiahemmet Högskola	343	343	0,0%	345	345	0,0%	373	373	0,0%	394	394	0,0%	423	423	-0,1%	472	471	-0,2%
Stockholms Musikpedagogiska Institut	107	107	0,0%	82	82	0,0%	84	84	0,0%	103	103	0,0%	91	91	0,0%	97	97	0,0%
Teologiska Högskolan, Stockholm	225	225	0,0%	214	214	0,0%	211	211	0,0%	225	225	0,0%	214	214	0,0%	204	204	0,0%
Örebro Teologiska Högskola	157	157	0,0%	140	140	0,0%	146	146	0,0%	146	146	0,0%	150	150	0,0%	118	118	0,0%

Enskilda psykoterapianordnare

Ericastiftelsen	63	63	0,0%	36	36	0,0%	35	35	0,0%	38	38	0,0%	33	33	0,0%	36	36	0,0%
Evidens AB	52	52	0,0%	31	31	0,0%	22	22	0,0%	20	20	0,0%	20	20	0,0%	32	32	0,0%
Göteborgs Psykoterapi Institut	26	26	0,0%	16	16	0,0%	10	10	0,0%	1	1	0,0%						
Linnéstadens Psykoterapi Institut	12	12	0,0%	3	3	0,0%	3	3	0,0%									
Otterhällans Institut	6	6	0,0%	6	6	0,0%	4	4	0,0%	1	1	0,0%						
Psykoterapisällskapet i Stockholm AB	37	37	0,0%	19	19	0,0%	8	8	0,0%	4	4	0,0%						
S:t Lukas	51	51	0,0%	28	28	0,0%												
Stockholms akademi för psykoterapiutbildni	47	47	0,0%	24	24	0,0%	20	20	0,0%	20	20	0,0%	17	17	0,0%	23	23	0,0%
Svenska institutet för kognitiv psykoterapi	85	85	0,0%	35	35	0,0%	30	30	0,0%	43	43	0,0%	42	42	0,0%	40	40	0,0%
Svenska psykoanalytiska institutet	9	9	0,0%	5	5	0,0%	9	9	0,0%	4	4	0,0%	4	4	0,0%			
Svenska psykoanalytiska sällskapet	5	5	0,0%	6	6	0,0%	6	6	0,0%	6	6	0,0%						